

CÔNG TY CP ĐẦU TƯ SẢN XUẤT VÀ THƯƠNG MẠI HCD
Địa chỉ: SN 122B Phố Quang Trung, P.Quang Trung, Hải Dương
MST: 0800940115



BÁO CÁO TÀI CHÍNH

QUÝ 2/2022

Hà Nội, Năm 2022



BẢNG CÂN ĐỐI KẾ TOÁN
 Tại ngày 30 tháng 06 năm 2022

Đơn vị tính: VND

| TÀI SẢN | Mã số | Thuyết minh | Số cuối kỳ | Số đầu năm |
|---|--------------|--------------------|------------------------|------------------------|
| A. TÀI SẢN NGẮN HẠN | 100 | | 483.361.889.178 | 435.194.245.742 |
| I. Tiền và các khoản tương đương tiền | 110 | V.01 | 55.350.969.366 | 37.142.965.511 |
| 1. Tiền | 111 | | 20.350.969.366 | 17.142.965.511 |
| 2. Các khoản tương đương tiền | 112 | | 35.000.000.000 | 20.000.000.000 |
| II. Các khoản đầu tư tài chính ngắn hạn | 120 | | 22.294.000.000 | 19.094.000.000 |
| 1. Chứng khoán kinh doanh | 121 | | - | - |
| 2. Dự phòng giảm giá chứng khoán kinh doanh (*) | 122 | | - | - |
| 3. Đầu tư nắm giữ đến ngày đáo hạn | 123 | V.09 | 22.294.000.000 | 19.094.000.000 |
| III. Các khoản phải thu ngắn hạn | 130 | | 181.786.365.835 | 188.968.283.555 |
| 1. Phải thu ngắn hạn của khách hàng | 131 | V.03 | 177.333.918.104 | 184.151.284.125 |
| 2. Trả trước cho người bán ngắn hạn | 132 | V.04 | 11.282.262.646 | 11.642.385.663 |
| 3. Phải thu nội bộ ngắn hạn | 133 | | - | - |
| 5. Phải thu về cho vay ngắn hạn | 135 | | - | - |
| 6. Các khoản phải thu ngắn hạn khác | 136 | V.05 | 119.080.624 | 123.509.306 |
| 7. Dự phòng phải thu ngắn hạn khó đòi (*) | 137 | | (6.948.895.539) | (6.948.895.539) |
| 8. Tài sản thiếu chờ xử lý | 139 | | - | - |
| IV. Hàng tồn kho | 140 | V.06 | 218.127.182.655 | 189.900.985.519 |
| 1. Hàng tồn kho | 141 | | 218.127.182.655 | 189.900.985.519 |
| 2. Dự phòng giảm giá hàng tồn kho (*) | 149 | | - | - |
| V. Tài sản ngắn hạn khác | 150 | | 5.803.371.322 | 88.011.157 |
| 1. Chi phí trả trước ngắn hạn | 151 | | - | - |
| 2. Thuế GTGT được khấu trừ | 152 | | 5.803.371.322 | 88.011.157 |
| 5. Tài sản ngắn hạn khác | 155 | | - | - |
| B. TÀI SẢN DÀI HẠN | 200 | | 151.080.422.011 | 119.223.064.526 |
| I. Các khoản phải thu dài hạn | 210 | | - | - |
| 1. Phải thu dài hạn của khách hàng | 211 | | - | - |
| 2. Trả trước cho người bán dài hạn | 212 | | - | - |
| 4. Phải thu nội bộ dài hạn | 214 | | - | - |
| 5. Phải thu về cho vay dài hạn | 215 | | - | - |
| 6. Phải thu dài hạn khác | 216 | | - | - |

BẢNG CÂN ĐỐI KẾ TOÁN
Tại ngày 30 tháng 06 năm 2022
 (Tiếp theo)

Đơn vị tính: VND

| TÀI SẢN | Mã số | Thuyết minh | Số cuối kỳ | Số đầu năm |
|---|--------------|--------------------|------------------------|------------------------|
| II. Tài sản cố định | 220 | | 66.395.031.097 | 68.819.763.355 |
| 1. Tài sản cố định hữu hình | 221 | VI.06 | 54.577.062.843 | 57.001.795.101 |
| - Nguyên giá | 222 | | 78.940.311.564 | 78.940.311.564 |
| - Giá trị hao mòn lũy kế(*) | 223 | | (24.363.248.721) | (21.938.516.463) |
| 2. Tài sản cố định thuê tài chính | 224 | | - | - |
| - Nguyên giá | 225 | | - | - |
| - Giá trị hao mòn lũy kế(*) | 226 | | - | - |
| 3. Tài sản cố định vô hình | 227 | VI.07 | 11.817.968.254 | 11.817.968.254 |
| - Nguyên giá | 228 | | 11.817.968.254 | 11.817.968.254 |
| - Giá trị hao mòn lũy kế(*) | 229 | | - | - |
| III. Bất động sản đầu tư | 230 | | - | - |
| - Nguyên giá | 231 | | - | - |
| - Giá trị hao mòn lũy kế (*) | 232 | | - | - |
| IV. Tài sản dở dang dài hạn | 240 | | 59.560.000.668 | 127.479.357 |
| 1. Chi phí sản xuất, kinh doanh dở dang dài hạn | 241 | | - | - |
| 2. Chi phí xây dựng cơ bản dở dang | 242 | | 59.560.000.668 | 127.479.357 |
| IV. Các khoản đầu tư tài chính dài hạn | 250 | V.09 | 20.000.000.000 | 45.000.000.000 |
| 1. Đầu tư vào công ty con | 251 | | - | - |
| 2. Đầu tư vào công ty liên doanh, liên kết | 252 | | 20.000.000.000 | 45.000.000.000 |
| 3. Đầu tư góp vốn vào đơn vị khác | 253 | | - | - |
| 4. Dự phòng đầu tư tài chính dài hạn (*) | 254 | | - | - |
| 5. Đầu tư nắm giữ đến ngày đáo hạn | 255 | | - | - |
| V. Tài sản dài hạn khác | 260 | | 5.125.390.246 | 5.275.821.814 |
| 1. Chi phí trả trước dài hạn | 261 | V.08 | 5.125.390.246 | 5.275.821.814 |
| 2. Tài sản thuế thu nhập hoãn lại | 262 | | - | - |
| 3. Thiết bị, vật tư, phụ tùng thay thế dài hạn | 263 | | - | - |
| 4. Tài sản dài hạn khác | 268 | | - | - |
| TỔNG CỘNG TÀI SẢN | 270 | | 634.442.311.189 | 554.417.310.268 |

BẢNG CÂN ĐỐI KẾ TOÁN
Tại ngày 30 tháng 06 năm 2022
(Tiếp theo)

| NGUỒN VỐN | Mã số | Thuyết minh | Đơn vị tính: VND | |
|--|------------|-------------|------------------------|------------------------|
| | | | Số cuối kỳ | Số đầu năm |
| C. NỢ PHẢI TRẢ | 300 | | 235.843.071.204 | 179.055.330.688 |
| I. Nợ ngắn hạn | 310 | | 226.152.611.808 | 166.264.871.292 |
| 1. Phải trả người bán ngắn hạn | 311 | V.10 | 63.815.635.726 | 33.690.812.307 |
| 2. Người mua trả tiền trước ngắn hạn | 312 | V.11 | 342.409.500 | 5.604.074.500 |
| 3. Thuế và các khoản phải nộp Nhà nước | 313 | V.12 | 15.099.449.058 | 10.439.038.035 |
| 4. Phải trả người lao động | 314 | | - | - |
| 5. Chi phí phải trả ngắn hạn | 315 | V.14 | - | 3.396.314.681 |
| 6. Phải trả nội bộ ngắn hạn | 316 | | - | - |
| 7. Phải trả theo tiến độ kế hoạch HDXD | 317 | | - | - |
| 8. Doanh thu chưa thực hiện ngắn hạn | 318 | | - | - |
| 9. Phải trả ngắn hạn khác | 319 | V.13 | 268.579.038 | 217.802.958 |
| 10. Vay và nợ thuê tài chính ngắn hạn | 320 | V.15 | 143.629.709.675 | 109.920.000.000 |
| 11. Dự phòng phải trả ngắn hạn | 321 | | - | - |
| 12. Quỹ khen thưởng, phúc lợi | 322 | | 2.996.828.811 | 2.996.828.811 |
| 13. Quỹ bình ổn giá | 323 | | - | - |
| 14. Giao dịch mua bán lại Trái phiếu Chính phủ | 324 | | - | - |
| II. Nợ dài hạn | 330 | | 9.690.459.396 | 12.790.459.396 |
| 1. Phải trả dài hạn người bán | 331 | | - | - |
| 2. Người mua trả tiền trước dài hạn | 332 | | - | - |
| 3. Chi phí phải trả dài hạn | 333 | | - | - |
| 4. Phải trả nội bộ về vốn kinh doanh | 334 | | - | - |
| 5. Phải trả nội bộ dài hạn | 335 | | - | - |
| 6. Doanh thu chưa thực hiện dài hạn | 336 | | - | - |
| 7. Phải trả dài hạn khác | 337 | | - | - |
| 8. Vay và nợ thuê tài chính dài hạn | 338 | | 9.690.459.396 | 12.790.459.396 |
| 9. Trái phiếu chuyển đổi | 339 | | - | - |
| 10. Cổ phiếu ưu đãi | 340 | | - | - |
| 11. Thuế thu nhập hoãn lại phải trả | 341 | | - | - |
| 12. Dự phòng phải trả dài hạn | 342 | | - | - |
| 13. Quỹ phát triển khoa học công nghệ | 343 | | - | - |

BẢNG CÂN ĐỐI KẾ TOÁN
 Tại ngày 30 tháng 06 năm 2022
 (Tiếp theo)

Đơn vị tính: VND

| NGUỒN VỐN | Mã số | Thuyết minh | Số cuối kỳ | Số đầu năm |
|---|------------|-------------|------------------------|------------------------|
| D. VỐN CHỦ SỞ HỮU | 400 | | 398.599.239.985 | 375.361.979.580 |
| I. Vốn chủ sở hữu | 410 | V.16 | 398.599.239.985 | 375.361.979.580 |
| 1. Vốn góp của chủ sở hữu | 411 | | 315.898.020.000 | 270.000.000.000 |
| - Ngân sách | 411A | | - | - |
| - Tự bổ sung | 411B | | 315.898.020.000 | 270.000.000.000 |
| 2. Thặng dư vốn cổ phần | 412 | | (1.100.000) | (1.100.000) |
| 3. Quyền chọn chuyển đổi trái phiếu | 413 | | - | - |
| 4. Vốn khác của chủ sở hữu | 414 | | - | - |
| 5. Cổ phiếu quỹ (*) | 415 | | - | - |
| 6. Chênh lệch đánh giá lại tài sản | 416 | | - | - |
| 7. Chênh lệch tỷ giá hối đoái | 417 | | - | - |
| 8. Quỹ đầu tư phát triển | 418 | | 3.982.689.911 | 3.982.689.911 |
| 9. Quỹ hỗ trợ sắp xếp doanh nghiệp | 419 | | - | - |
| 10. Quỹ khác thuộc vốn chủ sở hữu | 420 | | - | - |
| 11. Lợi nhuận sau thuế chưa phân phối | 421 | | 78.719.630.074 | 101.380.389.669 |
| - LNST chưa phân phối lũy kế đến cuối kỳ tr | 421a | | 55.482.369.669 | 54.241.982.516 |
| - LNST chưa phân phối kỳ này | 421b | | 23.237.260.405 | 47.138.407.153 |
| 12. Nguồn vốn đầu tư XDCB | 422 | | - | - |
| II. Nguồn kinh phí và các quỹ khác | 430 | | - | - |
| 1. Nguồn kinh phí | 431 | | - | - |
| 2. Nguồn kinh phí đã hình thành TSCĐ | 432 | | - | - |
| TỔNG CỘNG NGUỒN VỐN | 440 | | 634.442.311.189 | 554.417.310.268 |

Hà Nội, ngày 20 tháng 07 năm 2022

Người lập biểu

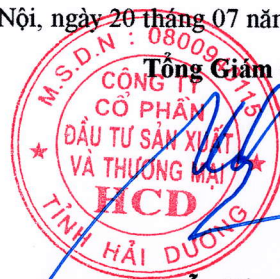
Trần Thị Ánh Nguyệt

Kế toán trưởng

Trần Thị Ánh Nguyệt

Tổng Giám đốc

Nguyễn Đức Dũng




Công ty Cổ phần Đầu tư sản xuất và thương mại HCD


Địa chỉ VP đại diện: F6-F7 KĐT mới Ngô Thị Nhậm, phường Hà Cầu, quận Hà Đông, TP. Hà Nội

Báo cáo tài chính
Quý 2/2022

BÁO CÁO KẾT QUẢ HOẠT ĐỘNG KINH DOANH
Quý 2/2022

| CHỈ TIÊU | Mã số | Thuyết minh | Quý II | | Lũy kế từ đầu năm đến cuối quý này | Đơn vị tính: VND |
|---|-------|-------------|-----------------|-----------------|------------------------------------|------------------|
| | | | Năm nay | Năm trước | | |
| 1. Doanh thu bán hàng và cung cấp dịch vụ | 01 | VI.1 | 158.749.380.455 | 183.033.082.465 | 351.966.547.590 | 363.552.200.238 |
| 2. Các khoản giảm trừ | 02 | | | | - | |
| 3. Doanh thu thuần bán hàng và cung cấp dịch vụ (10 = 01 - 02) | 10 | | 158.749.380.455 | 183.033.082.465 | 351.966.547.590 | 363.552.200.238 |
| 4. Giá vốn hàng bán | 11 | VI.2 | 154.456.377.587 | 162.534.935.214 | 332.049.418.568 | 338.952.290.135 |
| 5. Lợi nhuận gộp về bán hàng và cung cấp dịch vụ (20 = 10 - 11) | 20 | | 4.293.002.868 | 20.498.147.251 | 19.917.129.022 | 24.599.910.103 |
| 6. Doanh thu hoạt động tài chính | 21 | VI.3 | 2.425.842.450 | 147.213.519 | 12.976.888.709 | 147.321.950 |
| 7. Chi phí tài chính | 22 | VI.4 | 2.280.631.277 | 620.145.863 | 3.541.473.585 | 2.283.914.166 |
| - Trong đó: Chi phí lãi vay | 23 | | 2.280.631.277 | 620.145.863 | 3.541.473.585 | 2.283.914.166 |
| 8. Chi phí bán hàng | 24 | VI.5b | 99.421.335 | 19.245.027 | 99.421.335 | 19.245.027 |
| 9. Chi phí quản lý doanh nghiệp | 25 | VI.5b | 469.999.690 | 666.697.918 | 862.603.301 | 1.267.617.452 |
| 10. Lợi nhuận thuần từ hoạt động kinh doanh {30 = 20 + (21 - 22) - (24 + 25)} | 30 | | 3.868.793.016 | 19.339.271.962 | 28.390.519.510 | 21.176.455.408 |
| 11. Thu nhập khác | 31 | VI.6 | 7.139.428 | 11.225 | 7.151.918 | 11.225 |
| 12. Chi phí khác | 32 | VI.7 | - | 15.000.000 | - | 15.000.000 |
| 13. Lợi nhuận khác (40 = 31 - 32) | 40 | | 7.139.428 | (14.988.775) | 7.151.918 | (14.988.775) |
| 14. Tổng lợi nhuận kế toán trước thuế (50 = 30 + 40) | 50 | | 3.875.932.444 | 19.324.283.187 | 28.397.671.428 | 21.161.466.633 |
| 15. Chi phí thuế TNDN hiện hành | 51 | VI.8 | 766.468.257 | 3.668.478.394 | 5.160.411.023 | 3.852.196.739 |
| 16. Chi phí thuế TNDN hoãn lại | 52 | | | | - | |
| 17. Lợi nhuận sau thuế TNDN (60 = 50 - 51 - 52) | 60 | | 3.109.464.187 | 15.655.804.793 | 23.237.260.405 | 17.309.269.894 |
| 18. Lãi cơ bản trên cổ phiếu | 70 | VI.9 | 98,43 | 579,84 | | 641,08 |

Người lập biểu

Trần Thị Ánh Nguyệt

Kế toán trưởng

Trần Thị Ánh Nguyệt

735.S/NN : 08/0094
Hà Nội, ngày 20 tháng 07 năm 2022
CỔ TÔNG GIÁM ĐỐC
ĐẦU TƯ SẢN XUẤT VÀ THƯƠNG MẠI
HCD
TỈNH HÀ ĐÔNG

Nguyễn Đức Dũng

BÁO CÁO LƯU CHUYỂN TIỀN TỆ
Theo phương pháp gián tiếp
Quý 2/2022

| CHỈ TIÊU | Mã số | Kỳ này | Đơn vị tính: VND Kỳ trước |
|--|--------------|-------------------------|--|
| I. Lưu chuyển tiền từ hoạt động kinh doanh | | | |
| 1. Lợi nhuận trước thuế | | 28.397.671.428 | 21.161.466.633 |
| 2. Điều chỉnh cho các khoản | | (7.010.682.866) | 4.561.324.474 |
| + Khấu hao tài sản cố định | 02 | 2.424.732.258 | 2.424.732.258 |
| + Các khoản dự phòng | 03 | | |
| - (Lãi)/lỗ từ hoạt động đầu tư | 05 | (12.976.888.709) | (147.321.950) |
| + Chi phí lãi vay | 06 | 3.541.473.585 | 2.283.914.166 |
| 3. Lợi nhuận/(lỗ) từ hoạt động kinh doanh trước thay đổi vốn lưu động | | 21.386.988.562 | 25.722.791.107 |
| - (Tăng)/giảm các khoản phải thu | 09 | 8.943.602.205 | (27.964.252.870) |
| - (Tăng)/giảm hàng tồn kho | 10 | (28.226.197.136) | (11.849.110.272) |
| - Tăng/(giảm) các khoản phải trả (không kể lãi vay phải trả, thuế TNDN phải nộp) | 11 | (34.518.586.812) | 28.933.447.204 |
| - (Tăng)/giảm chi phí trả trước | 12 | 150.431.568 | 165.228.312 |
| - Tiền lãi vay đã trả | 13 | (4.927.658.518) | (4.796.475.408) |
| - Thuế thu nhập doanh nghiệp đã nộp | 14 | (500.000.000) | (335.290.024) |
| - Tiền chi khác từ hoạt động kinh doanh | 16 | | |
| Lưu chuyển tiền từ hoạt động kinh doanh | | (37.691.420.131) | 9.876.338.049 |
| II. Lưu chuyển tiền từ hoạt động đầu tư | | | |
| . Tiền chi để mua sắm, XD TSCĐ và các TS DH khác | 21 | (7.477.044.650) | |
| . Tiền chi cho vay và mua các công cụ nợ khác | | (3.200.000.000) | |
| . Tiền thu hồi đầu tư góp vốn vào đơn vị khác | 26 | 25.000.000.000 | |
| . Tiền thu lãi cho vay, cổ tức và lợi nhuận được chia | 27 | 10.966.758.961 | 321.950 |
| Lưu chuyển tiền từ hoạt động đầu tư | | 25.289.714.311 | 321.950 |
| III. Lưu chuyển tiền từ hoạt động tài chính | | | |
| . Tiền vay ngắn hạn, dài hạn nhận được | 33 | 124.259.709.675 | 55.734.000.000 |
| . Tiền chi trả nợ gốc vay | 34 | (93.650.000.000) | (55.772.956.500) |
| . Cổ tức, lợi nhuận đã trả cho chủ sở hữu | | | |
| Lưu chuyển tiền từ hoạt động tài chính | | 30.609.709.675 | (38.956.500) |
| Lưu chuyển tiền thuần trong kỳ | 50 | 18.208.003.855 | 9.837.703.499 |
| Tiền và tương đương tiền đầu kỳ | 60 | 37.142.965.511 | 9.850.155.841 |
| Ảnh hưởng của thay đổi tỷ giá hối đoái quy đổi ngoại | 61 | | |
| Tiền và tương đương tiền cuối kỳ | 70 | 55.350.969.366 | 19.687.859.340 |

Hà Nội, ngày 20 tháng 07 năm 2022

Người lập biểu

Kế toán trưởng

Tổng Giám đốc

Trần Thị Ánh Nguyệt

Trần Thị Ánh Nguyệt

Nguyễn Đức Dũng

THUYẾT MINH BÁO CÁO TÀI CHÍNH

Quý 2/2022

(Các Thuyết minh này là bộ phận hợp thành và cần được đọc cùng báo cáo tài chính)

I. ĐẶC ĐIỂM HOẠT ĐỘNG CỦA DOANH NGHIỆP

Hình thức sở hữu vốn

Công ty Cổ phần Đầu tư sản xuất và thương mại HCD, tên giao dịch bằng Tiếng Anh: HCD Investment Producing and Trading Joint Stock Company; tiền thân là Công ty Cổ phần Luyện kim HCD, tên giao dịch bằng tiếng anh: HCD Metallurgy Joint Stock Company. Là công ty cổ phần được thành lập và hoạt động theo Giấy chứng nhận đăng ký doanh nghiệp với mã số doanh nghiệp là 0800940115 đăng ký lần đầu ngày 06 tháng 12 năm 2011, thay đổi lần thứ 6, ngày 02/03/2022 do Sở Kế hoạch và Đầu tư tỉnh Hải Dương cấp.

Ngành nghề kinh doanh: Theo Giấy chứng nhận đăng ký doanh nghiệp thay đổi lần thứ 6 ngày 02/03/2022, lĩnh vực hoạt động kinh doanh và các nhiệm vụ của Công ty là:

- Sản xuất sắt, thép, gang;
- Sản xuất kim loại màu và kim loại quý;
- Đúc sắt, thép;
- Đúc kim loại màu;
- Khai thác quặng sắt;
- Khai thác quặng uranium và quặng thorium;
- Khai thác loại kim loại khác không chứa sắt;
- Chế biến, bảo quản thịt và các sản phẩm từ thịt;
- Chế biến, bảo quản thủy sản và các sản phẩm từ thủy sản;
- Chế biến và bảo quản rau quả;
- Sản xuất vải dệt kim, vải đan móc và vải không dệt khác;
- Sản xuất hàng may sẵn (trừ trang phục);
- May trang phục (trừ trang phục từ da lông thú);
- Sản xuất giày dép;
- Gia công cơ khí; xử lý và tráng phủ kim loại;
- Sản xuất máy công cụ và máy tạo hình kim loại;
- Sản xuất máy luyện kim;
- Sản xuất máy nông nghiệp và lâm nghiệp;
- Bán buôn thực phẩm;
- Bán buôn vải, hàng may sẵn, giày dép;
- Bán buôn máy vi tính, thiết bị ngoại vi và phần mềm;

- Bán buôn thiết bị và linh kiện điện tử, viễn thông;
- Bán buôn máy móc, thiết bị và phụ tùng máy nông nghiệp;
- Bán buôn kim loại và quặng kim loại;
- Bán lẻ máy vi tính, thiết bị ngoại vi, phần mềm và thiết bị viễn thông trong các cửa hàng chuyên doanh;
- Bán lẻ đồ điện gia dụng, giường, tủ, bàn, ghế và đồ nội thất tương tự, đèn và bộ đèn điện, đồ dùng gia đình khác chưa được phân vào đâu trong các cửa hàng chuyên doanh;
- Bán lẻ hàng may mặc, giày dép, hàng da và giả da trong các cửa hàng chuyên doanh;
- Dịch vụ lưu trú ngắn ngày;
- Nhà hàng và các dịch vụ ăn uống phục vụ lưu động;
- Đại lý du lịch;
- Điều hành tua du lịch;
- Dịch vụ hỗ trợ liên quan đến quảng bá và tổ chức tua du lịch;
- Tổ chức giới thiệu và xúc tiến thương mại;
- Vận tải hàng hóa bằng đường bộ;
- Sản xuất vật liệu xây dựng từ đất sét;
- Sản xuất xi măng, vôi và thạch cao;
- Sản xuất bê tông và các sản phẩm từ xi măng và thạch cao;
- Xây dựng nhà các loại;
- Xây dựng công trình đường sắt và đường bộ;
- Xây dựng công trình công ích;
- Xây dựng công trình kỹ thuật dân dụng khác;
- Bán buôn vật liệu, thiết bị lắp đặt khác trong xây dựng;
- Bán buôn chuyên doanh khác chưa được phân vào đâu

Chi tiết:

Bán buôn hóa chất khác (trừ loại sử dụng trong nông nghiệp);

Bán buôn chất dẻo dạng nguyên sinh;

Bán buôn cao su;

Bán buôn tơ, sợi, sợi dệt;

Bán buôn phụ liệu may mặc và giày dép;

Bán buôn phế liệu, phế thải kim loại, phi kim loại;

- Sản xuất hóa chất cơ bản;
- Sản xuất plastic và cao su tổng hợp dạng nguyên sinh;
- Sản xuất săm, lốp cao su; đắp và tái chế lốp cao su;
- Sản xuất sản phẩm khác từ cao su;



- Sản xuất sản phẩm từ plastic;
- Lập trình máy vi tính;
- Tư vấn máy vi tính và quản trị hệ thống máy vi tính;
- Hoạt động dịch vụ công nghệ thông tin và dịch vụ khác liên quan đến máy vi tính;
- Công nghệ thông tin;
- In ấn;
- Dịch vụ liên quan đến in;
- Sản xuất bao bì bằng gỗ;
- Sản xuất giấy nhãn, bì nhãn, bao bì từ giấy và bì;
- Sản xuất sản phẩm từ plastic;
- Sản xuất máy chuyên dụng khác;
- Thu gom rác thải không độc hại;
- Xử lý và tiêu huỷ rác thải không độc hại;
- Xử lý ô nhiễm và hoạt động quản lý chất thải khác;
- Lắp đặt hệ thống xây dựng khác;
- Đại lý môi giới, đấu giá
- Bán buôn máy móc, thiết bị và phụ tùng máy khác;
- Hoạt động dịch vụ công nghệ thông tin và dịch vụ khác liên quan đến máy vi tính.
- Công nghệ thông tin
- In ấn;
- Dịch vụ liên quan đến in;
- Sản xuất bao bì bằng gỗ;
- Sản xuất giấy nhãn, bì nhãn, bao bì từ giấy và bì;
- Hoạt động dịch vụ hỗ trợ kinh doanh khác còn lại chưa phân vào đâu.

Trụ sở chính của Công ty: Số nhà 122B, phố Quang Trung, phường Quang Trung, thành phố Hải Dương, tỉnh Hải Dương.

Văn phòng đại diện: F6-F7 khu đô thị mới Ngõ Thi Nhậm, phường Hà Cầu, quận Hà Đông, thành phố Hà Nội.

Vốn điều lệ của Công ty : Theo Giấy chứng nhận đăng ký doanh nghiệp thay đổi lần thứ 6 ngày 02/03/2022 là 315.898.020.000 VND (*Bằng chữ: Ba trăm mười lăm tỷ, tám trăm chín mươi tám triệu, không trăm hai mươi nghìn đồng chẵn*)/.

I. NIÊN ĐỘ KẾ TOÁN, ĐƠN VỊ TIỀN TỆ SỬ DỤNG TRONG KẾ TOÁN

Kỳ kế toán năm của Công ty theo năm dương lịch bắt đầu từ ngày 01/01 và kết thúc vào ngày 31/12 hàng năm.

Đơn vị tiền tệ sử dụng trong ghi chép kế toán là Đồng Việt Nam (VND)

II. Chuẩn mực và Chế độ kế toán áp dụng

1. Chế độ kế toán áp dụng

Công ty áp dụng Chế độ Kế toán doanh nghiệp ban hành theo Thông tư 200/2014/TT-BTC ngày 22/12/2014 của Bộ Tài chính.

2. Tuyên bố về việc tuân thủ Chuẩn mực kế toán và Chế độ kế toán

Công ty đã áp dụng các Chuẩn mực kế toán Việt Nam và các văn bản hướng dẫn Chuẩn mực do Nhà nước đã ban hành. Các Báo cáo tài chính được lập và trình bày theo đúng quy định của từng chuẩn mực, thông tư hướng dẫn thực hiện chuẩn mực và Chế độ kế toán hiện hành đang áp dụng.

III. CÁC CHÍNH SÁCH KẾ TOÁN ÁP DỤNG

1. Công cụ tài chính

Ghi nhận ban đầu

Tài sản tài chính

Tài sản tài chính của Công ty bao gồm tiền và các khoản tương đương tiền, các khoản phải thu khách hàng và phải thu khác, các khoản cho vay, các khoản đầu tư ngắn hạn và dài hạn. Tại thời điểm ghi nhận ban đầu, tài sản tài chính được xác định theo giá mua/chi phí phát hành cộng các chi phí phát sinh khác liên quan trực tiếp đến việc mua, phát hành tài sản tài chính đó.

Nợ phải trả tài chính

Nợ phải trả tài chính của Công ty bao gồm các khoản vay, các khoản phải trả người bán và phải trả khác, chi phí phải trả. Tại thời điểm ghi nhận lần đầu, các khoản nợ phải trả tài chính được xác định theo giá phát hành cộng các chi phí phát sinh liên quan trực tiếp đến việc phát hành nợ phải trả tài chính đó.

Giá trị sau ghi nhận ban đầu

Hiện tại chưa có các quy định về đánh giá lại công cụ tài chính sau ghi nhận ban đầu.

2. Tiền và các khoản tương đương tiền

Tiền bao gồm tiền mặt tại quỹ, tiền gửi ngân hàng không kỳ hạn, vàng tiền tệ sử dụng với các chức năng cất trữ giá trị không bao gồm các loại vàng được phân loại là hàng tồn kho sử dụng với mục đích là nguyên vật liệu để sản xuất sản phẩm hoặc hàng hóa để bán.

Các khoản tương đương tiền là các khoản đầu tư ngắn hạn có thời gian đáo hạn không quá 03 tháng, có tính thanh khoản cao, có khả năng chuyển đổi dễ dàng thành các lượng tiền xác định và không có nhiều rủi ro trong chuyển đổi thành tiền.

3. Các khoản nợ phải thu

Các khoản phải thu được theo dõi chi tiết theo kỳ hạn phải thu, đối tượng phải thu, loại nguyên tệ phải thu, và các yếu tố khác theo nhu cầu quản lý của Công ty.

Dự phòng nợ phải thu khó đòi được trích lập cho các khoản: nợ phải thu quá hạn thanh toán ghi trong hợp đồng kinh tế, các khế ước vay nợ, cam kết hợp đồng hoặc cam kết nợ và nợ phải thu chưa đến hạn thanh toán nhưng khó có khả năng thu hồi. Trong đó, việc trích lập dự phòng nợ phải thu quá hạn thanh toán được căn cứ vào thời gian trả nợ gốc theo hợp đồng mua bán ban đầu, không tính đến việc gia hạn nợ giữa các bên và nợ phải thu chưa đến hạn thanh toán nhưng khách nợ đã lâm vào tình trạng phá sản hoặc đang làm thủ tục giải thể, mất tích, bỏ trốn.

4. Hàng tồn kho

Hàng tồn kho được ghi nhận theo giá gốc. Trường hợp giá trị thuần có thể thực hiện được thấp hơn giá gốc thì hàng tồn kho được ghi nhận theo giá trị thuần có thể thực hiện được. Giá gốc hàng tồn kho bao gồm chi phí mua, chi phí chế biến và các chi phí liên quan trực tiếp khác phát sinh để có được hàng tồn kho ở địa điểm và trạng thái hiện tại.

Giá trị hàng tồn kho được xác định theo phương pháp bình quân gia quyền.

Hàng tồn kho được hạch toán theo phương pháp kê khai thường xuyên.

Dự phòng giảm giá hàng tồn kho được lập vào thời điểm cuối kỳ căn cứ theo số chênh lệch giữa giá gốc của hàng tồn kho lớn hơn giá trị thuần có thể thực hiện được.

5. Tài sản cố định, Tài sản cố định thuê tài chính và Bất động sản đầu tư

Tài sản cố định hữu hình, tài sản cố định vô hình được ghi nhận theo giá gốc. Trong quá trình sử dụng, tài sản cố định hữu hình, tài sản cố định vô hình được ghi nhận theo nguyên giá, hao mòn lũy kế và giá trị còn lại. Khấu hao được trích theo phương pháp đường thẳng.

Tài sản cố định thuê tài chính được ghi nhận nguyên giá theo giá trị hợp lý hoặc giá trị hiện tại của khoản thanh toán tiền thuê tối thiểu (trường hợp giá trị hợp lý cao hơn giá trị hiện tại của khoản thanh toán tiền thuê tối thiểu) cộng với các chi phí trực tiếp phát sinh ban đầu liên quan đến hoạt động thuê tài chính (không bao gồm thuế GTGT). Trong quá trình sử dụng, tài sản cố định thuê tài chính được ghi nhận theo nguyên giá, hao mòn lũy kế và giá trị còn lại. Khấu hao của tài sản cố định thuê tài chính được trích căn cứ theo thời gian thuê theo hợp đồng và tính vào chi phí sản xuất, kinh doanh, đảm bảo thu hồi đủ vốn.

Bất động sản đầu tư được ghi nhận theo giá gốc. Trong quá trình cho thuê hoạt động, bất động sản đầu tư được ghi nhận theo nguyên giá, hao mòn lũy kế và giá trị còn lại. Đối với bất động sản đầu tư nắm giữ chờ tăng giá không thực hiện trích khấu hao.

Công ty thực hiện trích khấu hao theo phương pháp đường thẳng, thời gian khấu hao phù hợp với Thông tư số 45/2013/TT-BTC ngày 25/04/2013 của Bộ Tài chính.

6. Chi phí trả trước

Các chi phí đã phát sinh liên quan đến kết quả hoạt động sản xuất kinh doanh của nhiều kỳ kế toán được hạch toán vào chi phí trả trước để phân bổ dần vào kết quả hoạt động kinh doanh trong các kỳ kế toán sau.

Việc tính và phân bổ chi phí trả trước dài hạn vào chi phí sản xuất kinh doanh từng kỳ kế toán được căn cứ vào tính chất, mức độ từng loại chi phí để lựa chọn phương pháp và tiêu thức phân bổ hợp lý. Chi phí trả trước được phân bổ dần vào chi phí sản xuất kinh doanh theo phương pháp đường thẳng.

7. Các khoản nợ phải trả

Các khoản nợ phải trả được theo dõi theo kỳ hạn phải trả, đối tượng phải trả, loại nguyên tệ phải trả và các yếu tố khác theo nhu cầu quản lý của Công ty.

8. Vay và nợ phải trả thuê tài chính

Giá trị khoản nợ phải trả thuê tài chính là tổng số tiền phải trả được tính bằng giá trị hiện tại của khoản thanh toán tiền thuê tối thiểu hoặc giá trị hợp lý của tài sản thuê.

Các khoản vay và nợ phải trả thuê tài chính được theo dõi theo từng đối tượng cho vay, từng khế ước vay nợ và kỳ hạn phải trả của các khoản vay, nợ thuê tài chính. Trường hợp vay, nợ bằng ngoại tệ thì thực hiện theo dõi chi tiết theo nguyên tệ.

9. Chi phí đi vay

Chi phí đi vay được ghi nhận vào chi phí sản xuất, kinh doanh trong kỳ khi phát sinh, trừ chi phí đi vay liên quan trực tiếp đến việc đầu tư xây dựng hoặc sản xuất tài sản dở dang được tính vào giá trị của tài sản đó (được vốn hoá) khi có đủ các điều kiện quy định trong Chuẩn mực Kế toán Việt Nam số 16 “Chi phí đi vay”. Ngoài ra, đối với khoản vay riêng phục vụ việc xây dựng tài sản cố định, bất động sản đầu tư, lãi vay được vốn hóa kể cả khi thời gian xây dựng dưới 12 tháng.

Đối với các khoản vốn vay chung, trong đó có sử dụng cho mục đích đầu tư xây dựng hoặc sản xuất một tài sản dở dang thì số chi phí đi vay có đủ điều kiện vốn hoá trong mỗi kỳ kế toán được xác định theo tỷ lệ vốn hoá đối với chi phí lũy kế bình quân gia quyền phát sinh cho việc đầu tư xây dựng hoặc sản xuất tài sản đó. Tỷ lệ vốn hoá được tính theo tỷ lệ lãi suất bình quân gia quyền của các khoản vay chưa trả trong kỳ, ngoại trừ các khoản vay riêng biệt phục vụ cho mục đích có một tài sản dở dang.

10. Chi phí phải trả

Các khoản phải trả cho hàng hóa dịch vụ đã nhận được từ người bán hoặc đã được cung cấp cho người mua trong kỳ báo cáo nhưng thực tế chưa chi trả được ghi nhận vào chi phí sản xuất, kinh doanh của kỳ báo cáo.

Việc ghi nhận các khoản chi phí phải trả vào chi phí sản xuất, kinh doanh trong kỳ được thực hiện theo nguyên tắc phù hợp giữa doanh thu và chi phí phát sinh trong kỳ. Các khoản chi phí phải trả sẽ được quyết toán với số chi phí thực tế phát sinh. Số chênh lệch giữa số trích trước và chi phí thực tế được hoàn nhập.

11. Các khoản dự phòng phải trả

- Các khoản dự phòng phải trả chỉ được ghi nhận khi thỏa mãn các điều kiện sau:
- Doanh nghiệp có nghĩa vụ nợ hiện tại (nghĩa vụ pháp lý hoặc nghĩa vụ liên đới) do kết quả từ một sự kiện đã xảy ra;
 - Sự giảm sút về những lợi ích kinh tế có thể xảy ra dẫn đến việc yêu cầu phải thanh toán nghĩa vụ nợ;
 - Đưa ra được một ước tính đáng tin cậy về giá trị của nghĩa vụ nợ đó.

Giá trị được ghi nhận của một khoản dự phòng phải trả là giá trị được ước tính hợp lý nhất về khoản tiền sẽ phải chi để thanh toán nghĩa vụ nợ hiện tại tại ngày kết thúc kỳ kế toán.

Chỉ những khoản chi phí liên quan đến khoản dự phòng phải trả đã lập ban đầu mới được bù đắp bằng khoản dự phòng phải trả đó.

Dự phòng phải trả được ghi nhận vào chi phí sản xuất kinh doanh của kỳ kế toán. Khoản chênh lệch giữa số dự phòng phải trả đã lập ở kỳ kế toán trước chưa sử dụng hết lớn hơn số dự phòng phải trả lập ở kỳ báo cáo được hoàn nhập ghi giảm chi phí sản xuất, kinh doanh trong kỳ trừ khoản chênh lệch lớn hơn của khoản dự phòng phải trả về bảo hành công trình xây lắp được hoàn nhập vào thu nhập khác trong kỳ.

12. Doanh thu chưa thực hiện

Doanh thu chưa thực hiện gồm doanh thu nhận trước như: số tiền của khách hàng đã trả trước cho một hoặc nhiều kỳ kế toán về cho thuê tài sản, khoản lãi nhận trước khi cho vay vốn hoặc mua các công cụ nợ và các khoản doanh thu chưa thực hiện khác như: chênh lệch giữa giá bán hàng trả chậm, trả góp theo cam kết với giá bán trả tiền ngay, khoản doanh thu tương ứng với giá trị hàng hóa, dịch vụ hoặc số phải chiết khấu giảm giá cho khách hàng trong chương trình khách hàng truyền thống...

Doanh thu chưa thực hiện được kết chuyển vào Doanh thu bán hàng và cung cấp dịch vụ hoặc Doanh thu hoạt động tài chính theo số tiền được xác định phù hợp với từng kỳ kế toán.

13. Trái phiếu chuyển đổi

Trái phiếu chuyển đổi là loại trái phiếu có thể chuyển đổi thành cổ phiếu phổ thông của cùng một tổ chức phát hành theo các điều kiện đã được xác định trong phương án phát hành.

Tại thời điểm ghi nhận ban đầu, khi phát hành trái phiếu chuyển đổi, Công ty tính toán và xác định riêng biệt giá trị cấu phần nợ (nợ gốc) và cấu phần vốn của trái phiếu chuyển đổi. Phần nợ gốc của trái phiếu chuyển đổi được ghi nhận là nợ phải trả; cấu phần vốn (quyền chọn cổ phiếu) của trái phiếu chuyển đổi được ghi nhận là vốn chủ sở hữu.

Tại thời điểm ghi nhận ban đầu, giá trị phần nợ gốc của trái phiếu chuyển đổi được xác định bằng cách chiết khấu giá trị danh nghĩa của khoản thanh toán trong tương lai (gồm cả gốc và lãi trái phiếu) về giá trị hiện tại theo lãi suất của trái phiếu tương tự trên thị trường nhưng không có quyền chuyển đổi thành cổ phiếu (*hoặc* lãi suất đi vay phổ biến trên thị trường tại thời điểm tại thời điểm phát hành trái phiếu) và trừ đi chi phí phát hành trái phiếu chuyển đổi.

14. Vốn chủ sở hữu

Vốn đầu tư của chủ sở hữu được ghi nhận theo số vốn thực góp của chủ sở hữu.

Thặng dư vốn cổ phần phản ánh chênh lệch giữa mệnh giá, chi phí trực tiếp liên quan đến việc phát hành cổ phiếu và giá phát hành cổ phiếu (kể cả các trường hợp tái phát hành cổ phiếu quỹ) và có thể là thặng dư dương (nếu giá phát hành cao hơn mệnh giá và chi phí trực tiếp liên quan đến việc phát hành cổ phiếu) hoặc thặng dư âm (nếu giá phát hành thấp hơn mệnh giá và chi phí trực tiếp liên quan đến việc phát hành cổ phiếu).

Quyền chọn chuyển đổi trái phiếu thành cổ phiếu (cấu phần vốn của trái phiếu chuyển đổi) phát sinh khi Công ty phát hành loại trái phiếu có thể chuyển đổi thành một số lượng cổ phiếu xác định được quy định sẵn trong phương án phát hành. Giá trị cấu phần vốn của trái phiếu chuyển đổi được xác định là phần chênh lệch giữa tổng số tiền thu từ việc phát hành trái phiếu chuyển đổi trừ đi giá trị cấu phần nợ của trái phiếu chuyển đổi.

Vốn khác thuộc Vốn chủ sở hữu phản ánh số vốn kinh doanh được hình thành do bổ sung từ kết quả hoạt động kinh doanh hoặc do được tặng, biếu, tài trợ, đánh giá lại tài sản (nếu được phép ghi tăng giảm Vốn đầu tư của chủ sở hữu).

Cổ phiếu quỹ là cổ phiếu do Công ty phát hành và được Công ty mua lại, cổ phiếu này không bị hủy bỏ và sẽ được tái phát hành trở lại trong khoảng thời gian theo quy định của pháp luật về chứng khoán. Cổ phiếu quỹ được ghi nhận theo giá trị thực tế mua lại và trình bày trên Bảng Cân đối kế toán là một khoản ghi giảm Vốn đầu tư của chủ sở hữu. Giá vốn của cổ phiếu quỹ khi tái phát hành hoặc khi sử dụng để trả cổ tức, thưởng... được tính theo phương pháp bình quân gia quyền.

Chênh lệch đánh giá lại tài sản được phản ánh trong các trường hợp: khi có quyết định của Nhà nước về đánh giá lại tài sản, khi thực hiện cổ phần hóa doanh nghiệp Nhà nước, và các trường hợp khác theo quy định của pháp luật.

Lợi nhuận sau thuế chưa phân phối phản ánh kết quả kinh doanh (lãi, lỗ) sau thuế thu nhập doanh nghiệp và tình hình phân chia lợi nhuận hoặc xử lý lỗ của Công ty. Việc phân phối lợi nhuận được thực hiện khi Công ty có lợi nhuận sau thuế chưa phân phối không vượt quá mức lợi nhuận sau thuế chưa phân phối trên Báo cáo tài chính hợp nhất sau khi đã loại trừ ảnh hưởng của các khoản lãi do ghi nhận từ giao dịch mua giá rẻ. Trường hợp trả cổ tức, lợi nhuận cho chủ sở hữu quá mức số lợi nhuận sau thuế chưa phân phối được ghi nhận như trường hợp giảm vốn góp. Lợi nhuận sau thuế chưa phân phối có thể được chia cho các nhà đầu tư dựa trên tỷ lệ góp vốn sau khi được Đại hội cổ đông/Hội đồng quản trị phê duyệt và sau khi đã trích lập các quỹ theo Điều lệ Công ty và các quy định của pháp luật Việt Nam.

Cổ tức phải trả cho các cổ đông được ghi nhận là khoản phải trả trong Bảng Cân đối kế toán của Công ty sau khi có thông báo chia cổ tức của Hội đồng Quản trị Công ty và thông báo ngày chốt quyền nhận cổ tức của Trung tâm Lưu ký chứng khoán Việt Nam.

15. Doanh thu

Doanh thu bán hàng

- Doanh thu bán hàng được ghi nhận khi đồng thời thỏa mãn các điều kiện sau:
- Phần lớn rủi ro và lợi ích gắn liền với quyền sở hữu sản phẩm hoặc hàng hóa đã được chuyển giao cho người mua;
- Công ty không còn nắm giữ quyền quản lý hàng hóa như người sở hữu hàng hóa hoặc quyền kiểm soát hàng hóa;
- Doanh thu được xác định tương đối chắc chắn;
- Công ty đã thu được hoặc sẽ thu được lợi ích kinh tế từ giao dịch bán hàng;
- Xác định được chi phí liên quan đến giao dịch bán hàng.

Doanh thu cung cấp dịch vụ

- Doanh thu cung cấp dịch vụ được ghi nhận khi đồng thời thỏa mãn các điều kiện sau:
- Doanh thu được xác định tương đối chắc chắn;
- Có khả năng thu được lợi ích kinh tế từ giao dịch cung cấp dịch vụ đó;
- Xác định được phần công việc đã hoàn thành vào ngày lập Bảng cân đối kế toán;
- Xác định được chi phí phát sinh cho giao dịch và chi phí để hoàn thành giao dịch cung cấp dịch vụ đó.

Phần công việc cung cấp dịch vụ đã hoàn thành được xác định theo phương pháp đánh giá công việc hoàn thành.

Doanh thu bán bất động sản

Doanh thu bán bất động sản được ghi nhận khi đồng thời thỏa mãn các điều kiện sau:

- Bất động sản đã hoàn thành toàn bộ và bàn giao cho người mua, Công ty đã chuyển giao rủi ro và lợi ích gắn liền với quyền sở hữu bất động sản cho người mua;
- Công ty không còn nắm giữ quyền quản lý bất động sản như người sở hữu bất động sản hoặc quyền kiểm soát bất động sản;
- Doanh thu được xác định tương đối chắc chắn;
- Công ty đã thu được hoặc sẽ thu được lợi ích kinh tế từ giao dịch bán bất động sản;
- Xác định được chi phí liên quan đến giao dịch bán bất động sản.

Trường hợp bán hàng hóa bất động sản theo hình thức khách hàng tự hoàn thiện hoặc Công ty hoàn thiện theo yêu cầu của khách hàng thì được ghi doanh thu khi hoàn thành bàn giao phần xây thô cho khách hàng.

Đối với bất động sản phân lô bán nền đã chuyển giao nền đất cho khách hàng, Công ty được ghi nhận doanh thu với phần nền đất đã bán khi thỏa mãn đồng thời các điều kiện sau:

- Chuyên giao rủi ro và lợi ích gắn liền với quyền sử dụng đất cho người mua;
- Doanh thu được xác định tương đối chắc chắn;
- Xác định được chi phí liên quan đến giao dịch bán nền đất;
- Công ty đã thu hoặc chắc chắn thu được lợi ích kinh tế từ giao dịch bán nền đất.

Doanh thu hợp đồng xây dựng

- Trường hợp hợp đồng xây dựng quy định nhà thầu được thanh toán theo tiến độ kế hoạch, khi kết quả thực hiện hợp đồng xây dựng được ước tính một cách đáng tin cậy, thì doanh thu của hợp đồng xây dựng được ghi nhận tương ứng với phần công việc đã hoàn thành do Công ty tự xác định vào ngày lập Báo cáo tài chính mà không phụ thuộc vào hóa đơn thanh toán theo tiến độ kế hoạch đã lập hay chưa và số tiền ghi trên hóa đơn là bao nhiêu.
- Trường hợp hợp đồng xây dựng quy định nhà thầu được thanh toán theo giá trị khối lượng thực hiện, khi kết quả thực hiện hợp đồng xây dựng được xác định một cách đáng tin cậy và được khách hàng xác nhận, thì doanh thu, chi phí liên quan đến hợp đồng được ghi nhận tương ứng với phần công việc đã hoàn thành được khách hàng xác nhận trong kỳ phản ánh trên hóa đơn đã lập.

Doanh thu hoạt động tài chính

Doanh thu phát sinh từ tiền lãi, tiền bản quyền, cổ tức, lợi nhuận được chia và các khoản doanh thu hoạt động tài chính khác được ghi nhận khi thỏa mãn đồng thời hai (2) điều kiện sau:

- Có khả năng thu được lợi ích kinh tế từ giao dịch đó;
- Doanh thu được xác định tương đối chắc chắn.

Cổ tức, lợi nhuận được chia được ghi nhận khi Công ty được quyền nhận cổ tức hoặc được quyền nhận lợi nhuận từ việc góp vốn.

Cổ phiếu thưởng hay cổ tức trả bằng cổ phiếu: Không ghi nhận khoản thu nhập khi quyền được nhận cổ phiếu thưởng hay cổ tức bằng cổ phiếu được xác lập, số lượng cổ phiếu thưởng hay cổ tức bằng cổ phiếu nhận được thuyết minh trên Báo cáo tài chính có liên quan.

Cổ phiếu thưởng hay cổ tức trả bằng cổ phiếu được ghi nhận tăng doanh thu hoạt động tài chính và tăng giá trị khoản đầu tư tương ứng với số tiền cổ tức được chia.

16. Các khoản giảm trừ doanh thu

Các khoản giảm trừ doanh thu bán hàng, cung cấp dịch vụ phát sinh trong kỳ gồm: Chiết khấu thương mại, giảm giá hàng bán và hàng bán bị trả lại.

Các khoản chiết khấu thương mại, giảm giá hàng bán, hàng bán bị trả lại phát sinh cùng kỳ tiêu thụ sản phẩm, hàng hóa dịch vụ được điều chỉnh giảm doanh thu của kỳ phát sinh. Trường hợp sản phẩm, hàng hóa, dịch vụ đã tiêu thụ từ các kỳ trước, đến kỳ sau mới phát sinh các khoản

giảm trừ doanh thu thì được ghi giảm doanh thu theo nguyên tắc: nếu phát sinh trước thời điểm phát hành Báo cáo tài chính thì ghi giảm doanh thu trên Báo cáo tài chính của kỳ lập báo cáo (kỳ trước), và nếu phát sinh sau thời điểm phát hành Báo cáo tài chính thì ghi giảm doanh thu của kỳ phát sinh (kỳ sau).

17. Giá vốn hàng bán

Giá vốn hàng bán phản ánh trị giá vốn của sản phẩm, hàng hóa, dịch vụ, bất động sản đầu tư; giá thành sản xuất của sản phẩm xây lắp (đối với doanh nghiệp xây lắp) bán trong kỳ, chi phí liên quan đến hoạt động kinh doanh bất động sản đầu tư.

Giá vốn hàng bán đối với trường hợp Công ty là chủ đầu tư kinh doanh bất động sản

Giá vốn hàng bán được ghi nhận phù hợp với Doanh thu đã phát sinh bao gồm cả việc trích trước chi phí vào giá vốn hàng bán. Việc trích trước chi phí để tạm tính giá vốn bất động sản nếu có đảm bảo các nguyên tắc sau:

- Chi trích trước đối với các khoản chi phí đã có trong dự toán đầu tư, xây dựng nhưng chưa có đủ hồ sơ, tài liệu để nghiệm thu khối lượng;
- Chi trích trước chi phí để tạm tính giá vốn hàng bán cho phần bất động sản đã hoàn thành bán trong kỳ và đủ điều kiện ghi nhận doanh thu;
- Số chi phí trích trước và chi phí thực tế được ghi nhận vào giá vốn hàng bán phải đảm bảo tương ứng với định mức giá vốn tính theo tổng chi phí dự toán của phần hàng hóa bất động sản đã bán (được xác định theo diện tích).

18. Chi phí tài chính

Các khoản chi phí được ghi nhận vào chi phí tài chính gồm:

- Chi phí hoặc các khoản lỗ liên quan đến các hoạt động đầu tư tài chính;
- Chi phí đi vay vốn;
- Chi phí lỗ chuyên nhượng chứng khoán ngắn hạn, chi phí giao dịch bán chứng khoán;
- Dự phòng giảm giá chứng khoán kinh doanh, dự phòng tổn thất đầu tư vào đơn vị khác, khoản lỗ phát sinh khi bán ngoại tệ, lỗ tỷ giá hối đoái...

Các khoản trên được ghi nhận theo tổng số phát sinh trong kỳ, không bù trừ với doanh thu hoạt động tài chính.

19. Thuế thu nhập doanh nghiệp

a) Tài sản thuế thu nhập hoãn lại và Thuế thu nhập hoãn lại phải trả

Tài sản thuế thu nhập hoãn lại được xác định dựa trên tổng chênh lệch tạm thời được khấu trừ và giá trị được khấu trừ chuyển sang năm sau của các khoản lỗ tính thuế và ưu đãi thuế chưa sử dụng. Thuế thu nhập hoãn lại phải trả được xác định dựa trên các khoản chênh lệch tạm thời được khấu trừ.

Tài sản thuế TNDN hoãn lại và Thuế thu nhập hoãn lại phải trả được xác định theo thuế suất thuế TNDN hiện hành dựa trên các mức thuế suất và luật thuế có hiệu lực vào ngày kết thúc kỳ kế toán.

b) Chi phí thuế TNDN hiện hành và Chi phí thuế TNDN hoãn lại

Chi phí thuế TNDN hiện hành được xác định trên cơ sở thu nhập chịu thuế trong năm và thuế suất thuế TNDN trong năm hiện hành.

Chi phí thuế TNDN hoãn lại được xác định trên cơ sở số chênh lệch tạm thời được khấu trừ, số chênh lệch tạm thời chịu thuế và thuế suất thuế TNDN.

Không bù trừ chi phí thuế TNDN hiện hành với chi phí thuế TNDN hoãn lại.

20. Các bên liên quan

Các bên được coi là liên quan nếu bên đó có khả năng kiểm soát hoặc có ảnh hưởng đáng kể đối với bên kia trong việc ra quyết định về các chính sách tài chính và hoạt động. Các bên liên quan của Công ty bao gồm:

- Các doanh nghiệp trực tiếp hay gián tiếp qua một hoặc nhiều trung gian, có quyền kiểm soát Công ty hoặc chịu sự kiểm soát của Công ty, hoặc cùng chung sự kiểm soát với Công ty, bao gồm cả công ty mẹ, công ty con và công ty liên kết;
- Các cá nhân trực tiếp hoặc gián tiếp nắm quyền biểu quyết của Công ty mà có ảnh hưởng đáng kể đối với Công ty, những nhân sự quản lý chủ chốt của Công ty, những thành viên mật thiết trong gia đình của các cá nhân này;
- Các doanh nghiệp do các cá nhân nêu trên nắm trực tiếp hoặc gián tiếp phần quan trọng quyền biểu quyết hoặc có ảnh hưởng đáng kể tới doanh nghiệp.

Trong việc xem xét từng mối quan hệ của các bên liên quan, cần chú ý tới bản chất của mối quan hệ chứ không chỉ hình thức pháp lý của các quan hệ đó.

V. THÔNG TIN BỔ SUNG CHO CÁC KHOẢN MỤC TRÊN BẢNG CÂN ĐỐI KẾ TOÁN

1. TIỀN

| | Số cuối kỳ VND | Số đầu năm VND |
|--------------------------------------|-----------------------|-----------------------|
| - Tiền mặt | 5.937.216.712 | 1.050.972.976 |
| - Tiền gửi ngân hàng không kỳ hạn | 14.413.752.654 | 16.091.992.535 |
| - Tiền và các khoản tương đương tiền | 35.000.000.000 | 20.000.000.000 |
| Cộng | 55.350.969.366 | 37.142.965.511 |

3. PHẢI THU CỦA KHÁCH HÀNG

| | Đơn vị tính: VND | | | |
|--|------------------------|----------------------|------------------------|----------------------|
| | Số cuối kỳ | | Số đầu năm | |
| | Giá trị | Dự phòng | Giá trị | Dự phòng |
| a. Ngắn hạn | | | | |
| - Công ty TNHH Bao bì Yuyang Việt Nam | 16.145.883.000 | | 16.051.203.000 | |
| - Công ty CP thương mại và đầu tư Đại Phúc | 9.848.584.575 | | 32.548.584.575 | |
| - Công ty TNHH nhựa Châu Âu Xanh | 7.150.000.000 | | 10.125.995.000 | |
| - Công ty TNHH giao nhận vận tải quốc tế EMC | 11.596.326.433 | | 3.757.130.000 | |
| - Công ty CP nhựa quốc tế K'S Việt Nam | 32.198.320.000 | | 10.230.000.000 | |
| - Công ty CP đầu tư khoáng sản Đại Dương | 5.427.650.000 | | 5.103.037.500 | |
| - Các đối tượng công nợ khác | 94.967.154.096 | 6.948.895.539 | 106.335.334.050 | 6.948.895.539 |
| Cộng | 177.333.918.104 | 6.948.895.539 | 184.151.284.125 | 6.948.895.539 |

3. TRẢ TRƯỚC CHO NGƯỜI BÁN

| | Đơn vị tính: VND | | | |
|--------------------------------|-----------------------|----------|-----------------------|----------|
| | Số cuối kỳ | | Số đầu năm | |
| | Giá trị | Dự phòng | Giá trị | Dự phòng |
| a. Ngắn hạn | 11.282.262.646 | - | 11.642.385.663 | - |
| - Công ty cổ phần khai sơn (*) | 3.822.192.000 | | 3.822.192.000 | |
| - Các đối tượng khác | 7.460.070.646 | | 7.820.193.663 | |
| Cộng | 11.282.262.646 | - | 11.642.385.663 | - |

(*): Ứng trước tiền đất cho Dự án nhà máy gỗ nhựa ngoài trời cao cấp HCD

4. PHẢI THU KHÁC

Đơn vị tính: VND

| | Số cuối kỳ | | Số đầu năm | |
|----------------------------|--------------------|----------|--------------------|----------|
| | Giá trị | Dự phòng | Giá trị | Dự phòng |
| a. Ngắn hạn | 119.080.624 | - | 123.509.306 | - |
| - Ký cược, ký quỹ ngắn hạn | - | - | - | - |
| - Dư nợ phải trả khác | - | - | 4.428.682 | - |
| - Tạm ứng | - | - | - | - |
| - Phải thu khác | 119.080.624 | - | 119.080.624 | - |
| b. Dài hạn | - | - | - | - |
| Cộng | 119.080.624 | - | 123.509.306 | - |

5. HÀNG TỒN KHO

| | Số cuối kỳ | | Số đầu năm | |
|--|------------------------|----------|------------------------|----------|
| | VND | VND | VND | VND |
| | Giá gốc | Dự phòng | Giá gốc | Dự phòng |
| - Nguyên liệu, vật liệu | 1.139.000 | - | 1.139.000 | - |
| - Công cụ dụng cụ | - | - | - | - |
| - Chi phí sản xuất kinh doanh dở dang | - | - | 693.989.999 | - |
| - Thành phẩm | 588.092.573 | - | 7.335.566.367 | - |
| - Hàng hóa | 217.537.951.082 | - | 181.870.290.153 | - |
| Cộng | 218.127.182.655 | - | 189.900.985.519 | - |

6. TĂNG, GIẢM TÀI SẢN CỐ ĐỊNH HỮU HÌNH

Đơn vị tính: VND

| Khoản mục | Nhà cửa vật kiến trúc | Máy móc, thiết bị | Phương tiện vận tải truyền dẫn | Thiết bị dụng cụ quản lý | Khác | Tổng cộng |
|------------------------|--------------------------|-----------------------|--------------------------------------|--------------------------------|--------------------|-----------------------|
| Nguyên giá TSCĐ | | | | | | - |
| Số dư đầu kỳ | 24.340.464.406 | 53.397.500.995 | 837.693.181 | 198.200.000 | 166.452.982 | 78.940.311.564 |
| Số tăng trong kỳ | - | - | - | - | - | - |
| - Mua trong năm | - | - | - | - | - | - |
| Số giảm trong kỳ | - | - | - | - | - | - |
| - Thanh lý, nhượng bán | - | - | - | - | - | - |
| Số dư cuối kỳ | 24.340.464.406 | 53.397.500.995 | 837.693.181 | 198.200.000 | 166.452.982 | 78.940.311.564 |
| Giá trị HMLK | | | | | | |
| Số dư đầu kỳ | 5.561.243.022 | 15.280.750.245 | 837.693.181 | 188.087.496 | 70.742.519 | 21.938.516.463 |
| Số tăng trong kỳ | 592.448.951 | 1.817.218.991 | - | 6.741.667 | 8.322.649 | 2.424.732.258 |
| - Khấu hao trong kỳ | 592.448.951 | 1.817.218.991 | - | 6.741.667 | 8.322.649 | 2.424.732.258 |
| Số giảm trong kỳ | - | - | - | - | - | - |
| - Thanh lý, nhượng bán | - | - | - | - | - | - |
| Số dư cuối kỳ | 6.153.691.973 | 17.097.969.236 | 837.693.181 | 194.829.163 | 79.065.168 | 24.363.248.721 |
| Giá trị còn lại | | | | | | |
| Tại ngày đầu kỳ | 18.779.221.384 | 38.116.750.750 | - | 10.112.504 | 95.710.463 | 57.001.795.101 |
| Tại ngày cuối kỳ | 18.186.772.433 | 36.299.531.759 | - | 3.370.837 | 87.387.814 | 54.577.062.843 |

7. TĂNG, GIẢM TÀI SẢN CỐ ĐỊNH VÔ HÌNH

Đơn vị tính: VND

| Khoản mục | Quyền sử dụng đất | Tài sản cố định vô hình khác | Cộng |
|-------------------------------|-------------------|------------------------------|----------------|
| Nguyên giá TSCĐ | | | |
| Số dư đầu kỳ | 11.817.968.254 | - | 11.817.968.254 |
| Số tăng trong kỳ | - | - | - |
| - Mua trong kỳ | - | - | - |
| Số giảm trong kỳ | - | - | - |
| Số dư cuối kỳ | 11.817.968.254 | - | 11.817.968.254 |
| Giá trị hao mòn lũy kế | | | |
| Số dư đầu kỳ | - | - | - |
| Số tăng trong kỳ | - | - | - |
| Số giảm trong kỳ | - | - | - |
| Số dư cuối kỳ | - | - | - |
| Giá trị còn lại | | | |
| Tại ngày đầu kỳ | 11.817.968.254 | - | 11.817.968.254 |
| Tại ngày cuối kỳ | 11.817.968.254 | - | 11.817.968.254 |

8. CHI PHÍ TRẢ TRƯỚC

| | Số cuối kỳ VND | Số đầu năm VND |
|---------------------------------|----------------------|----------------------|
| a. Ngắn hạn | - | - |
| b. Dài hạn | 5.125.390.246 | 5.275.821.814 |
| Công cụ dụng cụ phân bổ dài hạn | 5.125.390.246 | 5.275.821.814 |
| Chi phí trả trước dài hạn | - | - |
| Cộng | 5.125.390.246 | 5.275.821.814 |

Công ty Cổ phần Đầu tư sản xuất và thương mại HCD

Địa chỉ VP đại diện: F6-F7 KĐT mới Ngõ Thi Nhậm, phường Hà Cầu, quận Hà Đông, TP. Hà Nội

Báo cáo tài chính
Quý 2/2022**9. Các khoản đầu tư tài chính****9.1. Đầu tư nắm giữ đến ngày đáo hạn**

| | Số cuối kỳ | | Số đầu năm | |
|------------------------|-----------------------|-----------------------|-----------------------|-----------------------|
| | Giá gốc | Giá trị ghi sổ | Giá gốc | Giá trị ghi sổ |
| Đầu tư ngắn hạn | | | | |
| - Tiền gửi có kỳ hạn | 22.294.000.000 | 22.294.000.000 | 19.094.000.000 | 19.094.000.000 |
| Cộng | 22.294.000.000 | 22.294.000.000 | 19.094.000.000 | 19.094.000.000 |

Đơn vị tính: VND

9.2. Đầu tư vào công ty liên doanh liên kết

| | Số cuối kỳ | | Số đầu năm | |
|------------------------------------|-----------------------|----------|-----------------------|----------|
| | Giá gốc | Dự phòng | Giá gốc | Dự phòng |
| Đầu tư vào công ty liên kết | | | | |
| - Công ty CP nhựa Trường An | 20.000.000.000 | - | 20.000.000.000 | - |
| Cộng | 20.000.000.000 | | 20.000.000.000 | |

Đầu tư vào công ty liên kết

Thông tin chi tiết về Công ty liên kết của Công ty vào ngày 31/03/2022 như sau:

| Tên Công ty con | Nơi thành lập và hoạt động | Tỷ lệ quyền kiểm soát | Tỷ lệ quyền biểu quyết | Hoạt động kinh doanh chính |
|-----------------------------|--|-----------------------|------------------------|-------------------------------|
| - Công ty CP nhựa Trường An | Số 67, đường Lý Tự Trọng, phường Quang Trung, quận Hà Đông, Thành phố Hà Nội | 20,00% | 20,00% | Mua, bán hạt nhựa nguyên sinh |

10. PHẢI TRẢ NGƯỜI BÁN

| | Số cuối kỳ | | Số đầu năm | |
|---|-----------------------|-----------------------|-----------------------|-----------------------|
| | Giá trị ghi sổ | Số có khả năng trả nợ | Giá trị ghi sổ | Số có khả năng trả nợ |
| | VND | VND | VND | VND |
| Phải trả người bán ngắn hạn | 63.815.635.726 | 63.815.635.726 | 33.690.812.307 | 33.690.812.307 |
| - Công ty TNHH cung cấp ĐT viễn thông Ngọc Trang | | - | 4.471.263.125 | 4.471.263.125 |
| - Công ty CP ĐT và phát triển công nghệ Vạn Cát | | - | | - |
| - Công ty CP đầu tư phát triển ngôi sao châu á | | - | 2.457.537.550 | 2.457.537.550 |
| - Công ty CP đầu tư thương mại Việt Phúc | 684.000.000 | 684.000.000 | 3.384.000.000 | 3.384.000.000 |
| - Công ty CP nhựa Trường An | | - | 8.905.431.310 | 8.905.431.310 |
| - Công ty CP thương mại quốc tế Việt Bắc | 3.938.000.000 | 3.938.000.000 | 780.000.000 | 780.000.000 |
| - ZHANGJIAGANG CITY FARCREATIVE PLASTIC | 42.662.144.050 | 42.662.144.050 | | - |
| - Các đối tượng công nợ khác | 16.531.491.676 | 16.531.491.676 | 13.692.580.322 | 13.692.580.322 |
| Cộng | 63.815.635.726 | 63.815.635.726 | 33.690.812.307 | 33.690.812.307 |

12. THUẾ VÀ CÁC KHOẢN PHẢI NỘP NHÀ NƯỚC

Đơn vị tính: VND

| Diễn giải | Số đầu năm | Số phải nộp trong kỳ | Số thực nộp trong kỳ | Thuế nộp bổ sung/Thuế GTGT được khấu trừ | Số dư cuối kỳ |
|---|-----------------------|----------------------|----------------------|--|-----------------------|
| | (a) | (b) | (c) | (d) | (e)=(a)+(b)-(c)+(d) |
| Thuế TNDN | 10.048.698.435 | 5.160.411.023 | 500.000.000 | | 14.709.109.458 |
| Thuế thu nhập cá nhân | 390.339.600 | | | | 390.339.600 |
| Phí, lệ phí và các khoản phải nộp khác | | 4.000.000 | 4.000.000 | | - |
| Cộng | 10.439.038.035 | 5.164.411.023 | 504.000.000 | - | 15.099.449.058 |

13. PHẢI TRẢ KHÁC

| | Số cuối kỳ VND | Số cuối kỳ VND |
|-------------------------|--------------------|--------------------|
| a. Ngắn hạn | 268.579.038 | 217.802.958 |
| Kinh phí công đoàn | 90.197.320 | 81.435.408 |
| Bảo hiểm xã hội | 13.537.956 | - |
| Bảo hiểm y tế | 19.714.300 | - |
| Phải trả, phải nộp khác | 136.367.550 | 136.367.550 |
| Cộng | 268.579.038 | 217.802.958 |

14. CHI PHÍ PHẢI TRẢ

| | Số cuối kỳ VND | Số đầu năm VND |
|--------------------|-------------------|----------------------|
| a. Ngắn hạn | - | 3.396.314.681 |
| - Chi phí lãi vay | - | 3.396.314.681 |
| Cộng | - | 3.396.314.681 |

Công ty Cổ phần Đầu tư sản xuất và thương mại HCD

Địa chỉ VP đại diện: F6-F7 KĐT mới Ngõ Thị Nhậm, phường Hà Cầu, quận Hà Đông, TP. Hà Nội

Báo cáo tài chính
Quý 2/2022

15. VAY VÀ NỢ THUẾ TÀI CHÍNH NGẮN HẠN

Đơn vị tính: VND

| | Số cuối kỳ | | Tăng trong kỳ | | Giảm trong kỳ | | Số đầu năm | |
|--|------------------------|------------------------|------------------------|-----------------------|------------------------|------------------------|------------------------|------------------------|
| | Giá trị | Khả năng trả nợ | Giá trị | Giá trị | Giá trị | Giá trị | Giá trị | Khả năng trả nợ |
| Vay ngắn hạn | 143.629.709.675 | 143.629.709.675 | 124.259.709.675 | 90.550.000.000 | 109.920.000.000 | 109.920.000.000 | 109.920.000.000 | 109.920.000.000 |
| - Vay Ngân hàng | 143.629.709.675 | 143.629.709.675 | 124.259.709.675 | 90.550.000.000 | 109.920.000.000 | 109.920.000.000 | 109.920.000.000 | 109.920.000.000 |
| + Ngân hàng TMCP ĐT & PT Việt Nam - CN Hải Dương | 55.181.340.725 | 55.181.340.725 | 47.511.340.725 | 47.760.000.000 | 55.430.000.000 | 55.430.000.000 | 55.430.000.000 | 55.430.000.000 |
| + Ngân hàng TMCP ngoại thương Việt Nam - CN Hòa Bình | 49.978.768.225 | 49.978.768.225 | 49.978.768.225 | 20.000.000.000 | 20.000.000.000 | 20.000.000.000 | 20.000.000.000 | 20.000.000.000 |
| + Ngân hàng VPBank - CN Trung Hòa Nhân Chính | 22.969.600.725 | 22.969.600.725 | 22.969.600.725 | 22.790.000.000 | 22.790.000.000 | 22.790.000.000 | 22.790.000.000 | 22.790.000.000 |
| - Vay cá nhân | 15.500.000.000 | 15.500.000.000 | 3.800.000.000 | | 11.700.000.000 | 11.700.000.000 | 11.700.000.000 | 11.700.000.000 |
| Vay dài hạn | 9.690.459.396 | 9.690.459.396 | - | 3.100.000.000 | 12.790.459.396 | 12.790.459.396 | 12.790.459.396 | 12.790.459.396 |
| + Ngân hàng TMCP ĐT & PT Việt Nam - CN Hải Dương | 9.690.459.396 | 9.690.459.396 | | 3.100.000.000 | 12.790.459.396 | 12.790.459.396 | 12.790.459.396 | 12.790.459.396 |
| + Vay cá nhân | - | - | - | - | - | - | - | - |
| Tổng cộng | 153.320.169.071 | 153.320.169.071 | 124.259.709.675 | 93.650.000.000 | 122.710.459.396 | 122.710.459.396 | 122.710.459.396 | 122.710.459.396 |

16. VỐN CHỦ SỞ HỮU

a. Bảng đối chiếu biến động của vốn chủ sở hữu

| | Đơn vị tính: VND | | | | |
|----------------------------|--------------------------------------|---------------------------------|----------------------------------|-------------------------------------|------------------------|
| | <u>Vốn đầu tư của chủ sở hữu</u> | <u>Thặng dư vốn cổ phần</u> | <u>Quỹ đầu tư phát triển</u> | <u>Lợi nhuận chưa phân phối</u> | <u>Tổng cộng</u> |
| Số dư đầu năm trước | 270.000.000.000 | (1.100.000) | 3.982.689.911 | 67.100.522.266 | 341.082.112.177 |
| - Tăng trong năm | | | | | |
| - Lãi trong năm trước | | | | 47.138.407.153 | 47.138.407.153 |
| - Trích lập các quỹ | | | | | |
| - Tăng khác | | | | | |
| - Lỗ trong năm | | | | | |
| - Phân phối lợi nhuận | | | | | |
| - Cổ tức chi trả | | | | (12.858.539.750) | (12.858.539.750) |
| - Giảm khác | | | | | |
| Số dư đầu kỳ này | <u>270.000.000.000</u> | <u>(1.100.000)</u> | <u>3.982.689.911</u> | <u>101.380.389.669</u> | <u>375.361.979.580</u> |
| - Tăng vốn trong kỳ | 45.898.020.000 | | | | 45.898.020.000 |
| - Lãi trong kỳ | | | | 23.237.260.405 | 23.237.260.405 |
| - Trích lập các quỹ | | | | | |
| - Tăng khác (*) | | | | | |
| - Phân phối lợi nhuận | | | | | |
| - Cổ tức | | | | (45.898.020.000) | (45.898.020.000) |
| - Giảm khác (**) | | | | | |
| Số cuối kỳ | <u>315.898.020.000</u> | <u>(1.100.000)</u> | <u>3.982.689.911</u> | <u>78.719.630.073</u> | <u>398.599.239.985</u> |

b. Chi tiết vốn góp của chủ sở hữu

| | <u>Số cuối kỳ VND</u> | <u>Số đầu năm VND</u> |
|--------------------------------|---------------------------|---------------------------|
| Vốn góp của nhà nước | - | - |
| Vốn góp của các đối tượng khác | 315.898.020.000 | 270.000.000.000 |
| Cộng | <u>315.898.020.000</u> | <u>270.000.000.000</u> |

c. Các giao dịch về vốn với các chủ sở hữu và phân phối cổ tức, chia lợi nhuận

| | <u>Số cuối kỳ VND</u> | <u>Số đầu năm VND</u> |
|--------------------------------|---------------------------|---------------------------|
| - Vốn đầu tư của chủ sở hữu | | |
| + <i>Vốn góp đầu năm</i> | 270.000.000.000 | 270.000.000.000 |
| + <i>Vốn góp tăng trong kỳ</i> | 45.898.020.000 | |
| + <i>Vốn góp giảm trong kỳ</i> | | |
| + <i>Vốn góp cuối kỳ</i> | 315.898.020.000 | 270.000.000.000 |
| - Cổ tức, lợi nhuận đã chia | 45.898.020.000 | |

d. Cổ phiếu

| | <u>Số cuối kỳ VND</u> | <u>Số đầu năm VND</u> |
|--|---------------------------|---------------------------|
| Số lượng cổ phiếu đăng ký phát hành | 31.589.802 | 27.000.000 |
| Số lượng cổ phiếu đã bán ra công chúng | 31.589.802 | 27.000.000 |
| + <i>Cổ phiếu phổ thông</i> | 31.589.802 | 27.000.000 |
| Số lượng cổ phiếu đang lưu hành | 31.589.802 | 27.000.000 |
| + <i>Cổ phiếu phổ thông</i> | 31.589.802 | 27.000.000 |
| + <i>Cổ phiếu ưu đãi (loại được phân loại là vốn chủ sở hữu)</i> | | |

* Mệnh giá cổ phiếu đang lưu hành: 10.000 VND

**VI. THÔNG TIN BỔ SUNG CHO CÁC KHOẢN MỤC TRÌNH BÀY TRONG BÁO CÁO
KẾT QUẢ KINH DOANH**

| 1. DOANH THU | Kỳ này VND | Kỳ trước VND |
|--|------------------------|-------------------------|
| Tổng doanh thu | 351.966.547.590 | 363.552.200.238 |
| Doanh thu bán hàng | 351.966.547.590 | 363.552.200.238 |
| Doanh thu thuần | 351.966.547.590 | 363.552.200.238 |
| 2. GIÁ VỐN HÀNG BÁN | Kỳ này VND | Kỳ trước VND |
| Giá vốn bán hàng | 332.049.418.568 | 338.952.290.135 |
| Cộng | 332.049.418.568 | 338.952.290.135 |
| 3. DOANH THU HOẠT ĐỘNG TÀI CHÍNH | Kỳ này VND | Kỳ trước VND |
| Lãi tiền gửi | 2.476.888.709 | 147.321.950 |
| Lãi từ chuyển nhượng cổ phần Công ty CP Nhựa Trường An | 10.500.000.000 | |
| Lãi chênh lệch tỷ giá | | |
| Cộng | 12.976.888.709 | 147.321.950 |
| 4. CHI PHÍ TÀI CHÍNH | Kỳ này VND | Kỳ trước VND |
| Chi phí lãi vay | 3.541.473.585 | 2.283.914.166 |
| Lỗ chênh lệch tỷ giá | | |
| Cộng | 3.541.473.585 | 2.283.914.166 |

5. CHI PHÍ BÁN HÀNG VÀ CHI PHÍ QUẢN LÝ

| a. Chi phí bán hàng | Kỳ này VND | Kỳ trước VND |
|---|-----------------------|-------------------------|
| - Chi phí nguyên liệu, vật liệu | | |
| - Chi phí nhân công | | |
| - Chi phí khấu hao tài sản cố định | | |
| - Chi phí dịch vụ mua ngoài | 99.421.335 | 19.245.027 |
| - Chi phí khác bằng tiền | | |
| Cộng | 99.421.335 | 19.245.027 |
| | | |
| b. Chi phí quản lý doanh nghiệp | Kỳ này VND | Kỳ trước VND |
| - Chi phí nguyên liệu, vật liệu | | 212.142.102 |
| - Chi phí nhân công | 432.768.026 | 510.294.691 |
| - Chi phí khấu hao tài sản cố định | 84.382.302 | 84.382.302 |
| - Chi phí dự phòng | | |
| - Chi phí dịch vụ mua ngoài | 341.452.973 | 442.998.357 |
| - Chi phí khác bằng tiền | 4.000.000 | 17.800.000 |
| Cộng | 862.603.301 | 1.267.617.452 |
| | | |
| 6. THU NHẬP KHÁC | Kỳ này VND | Kỳ trước VND |
| - Các khoản khác | 7.151.918 | 11.225 |
| Cộng | 7.151.918 | 11.225 |
| | | |
| 7. CHI PHÍ KHÁC | Kỳ này VND | Kỳ trước VND |
| - Các khoản khác | - | 15.000.000 |
| Cộng | - | 15.000.000 |
| | | |
| 8. CHI PHÍ THUẾ THU NHẬP DOANH NGHIỆP HIỆN HÀNH | Kỳ này VND | Kỳ trước VND |
| Chi phí thuế thu nhập doanh nghiệp tính trên thu nhập chịu thuế năm hiện hành | 5.160.411.023 | 3.852.196.739 |
| Tổng chi phí thuế thu nhập doanh nghiệp hiện hành | 5.160.411.023 | 3.852.196.739 |

Chi tiết chi phí thuế thu nhập doanh nghiệp hiện hành

| | Kỳ này VND | Kỳ trước VND |
|---|-----------------------|-----------------------|
| Lợi nhuận trước thuế | 28.397.671.428 | 21.161.466.633 |
| Điều chỉnh cho thu nhập chịu thuế | - | 118.000.000 |
| Các khoản điều chỉnh tăng | - | 118.000.000 |
| - <i>Thù lao HĐQT, BKS, CP khác, ...</i> | | <i>118.000.000</i> |
| Lợi nhuận sau điều chỉnh: | 28.397.671.428 | 21.279.466.633 |
| - <i>Cổ tức, lợi nhuận được chia</i> | | |
| - <i>Lợi nhuận chịu thuế TNDN 10%</i> | <i>5.191.232.626</i> | <i>4.036.965.875</i> |
| - <i>Lợi nhuận chịu thuế TNDN 20%</i> | <i>23.206.438.802</i> | <i>17.242.500.758</i> |
| Thuế thu nhập doanh nghiệp | 5.160.411.023 | 3.852.196.739 |
| - <i>Thuế TNDN mức thuế suất 10%</i> | <i>519.123.263</i> | <i>403.696.588</i> |
| - <i>Thuế TNDN mức thuế suất 20%</i> | <i>4.641.287.760</i> | <i>3.448.500.152</i> |
| Thuế thu nhập doanh nghiệp phải nộp: | 5.160.411.023 | 3.852.196.739 |

10. LÃI CƠ BẢN TRÊN CỔ PHIẾU

| | Kỳ này VND | Kỳ trước VND |
|--|----------------|-----------------|
| Lợi nhuận thuần sau thuế | 23.237.260.405 | 17.309.269.894 |
| Lợi nhuận phân bổ cho cổ phiếu phổ thông | 23.237.260.405 | 17.309.269.894 |
| Cổ phiếu phổ thông lưu hành bình quân trong kỳ | 31.589.802 | 27.000.000 |
| Lãi cơ bản trên cổ phiếu | 735,59 | 641,08 |

VIII. NHỮNG THÔNG TIN KHÁC

1. CÔNG CỤ TÀI CHÍNH

Các loại công cụ tài chính của Công ty bao gồm:

| Tài sản tài chính | Số cuối kỳ | | Số đầu năm | |
|------------------------------------|------------------------|----------|------------------------|----------|
| | Giá gốc | Dự phòng | Giá gốc | Dự phòng |
| Tiền và các khoản tương đương tiền | 55.350.969.366 | | 37.142.965.511 | |
| Phải thu khách hàng, phải thu khác | 177.452.998.728 | | 184.274.793.431 | |
| Các khoản cho vay | | | - | |
| Đầu tư ngắn hạn | | | - | |
| Đầu tư dài hạn | | | | |
| Cộng | 232.803.968.094 | - | 221.417.758.942 | - |

| Nợ phải trả tài chính | Số cuối kỳ | | Số đầu năm | |
|-----------------------------------|------------------------|--|------------------------|--|
| | VND | | VND | |
| Vay và nợ | 153.320.169.071 | | 109.920.000.000 | |
| Phải trả người bán, phải trả khác | 64.084.214.764 | | 33.908.615.265 | |
| Chi phí phải trả | | | 3.396.314.681 | |
| Cộng | 217.404.383.835 | | 147.224.929.946 | |

Quản lý rủi ro tài chính

Rủi ro tài chính của Công ty bao gồm rủi ro thị trường, rủi ro tín dụng và rủi ro thanh khoản. Công ty đã xây dựng hệ thống kiểm soát nhằm đảm bảo sự cân bằng ở mức hợp lý giữa chi phí rủi ro phát sinh và chi phí quản lý rủi ro. Ban Giám đốc Công ty có trách nhiệm theo dõi quy trình quản lý rủi ro để đảm bảo sự cân bằng hợp lý giữa rủi ro và kiểm soát rủi ro.

Rủi ro thị trường

Hoạt động kinh doanh của Công ty sẽ chủ yếu chịu rủi ro khi có sự thay đổi về giá, tỷ giá hối đoái và lãi suất.

Rủi ro về giá:

Công ty chịu rủi ro về giá của các công cụ vốn phát sinh từ các khoản đầu tư cổ phiếu ngắn hạn và dài hạn do tính không chắc chắn về giá tương lai của cổ phiếu đầu tư. Các khoản đầu tư cổ phiếu dài hạn được nắm giữ với mục đích chiến lược lâu dài, tại thời điểm kết thúc kỳ kế toán Công ty chưa có kế hoạch bán các khoản đầu tư này.

Rủi ro về tỷ giá hối đoái:

Công ty chịu rủi ro về tỷ giá do giá trị hợp lý của các luồng tiền trong tương lai của một công cụ tài chính sẽ biến động theo những thay đổi của tỷ giá ngoại tệ khi các khoản vay, doanh thu và chi phí của Công ty được thực hiện bằng đơn vị tiền tệ khác với đồng Việt Nam.

Rủi ro về lãi suất:

Công ty chịu rủi ro về lãi suất do giá trị hợp lý của các luồng tiền trong tương lai của một công cụ tài chính sẽ biến động theo những thay đổi của lãi suất thị trường khi Công ty có phát sinh các khoản tiền gửi có hoặc không có kỳ hạn, các khoản vay và nợ chịu lãi suất thả nổi. Công ty quản lý rủi ro lãi suất bằng cách phân tích tình hình cạnh tranh trên thị trường để có được các lãi suất có lợi cho mục đích của Công ty.

Rủi ro tín dụng

Rủi ro tín dụng là rủi ro mà một bên tham gia trong một công cụ tài chính hoặc hợp đồng không có khả năng thực hiện được nghĩa vụ của mình dẫn đến tổn thất về tài chính cho Công ty. Công ty có các rủi ro tín dụng từ hoạt động sản xuất kinh doanh (chủ yếu đối với các khoản phải thu khách hàng) và hoạt động tài chính (bao gồm tiền gửi ngân hàng, cho vay và các công cụ tài chính khác)

| | Từ 1 năm trở xuống VND | Trên 1 năm đến 5 năm VND | Trên 5 năm VND | Tổng VND |
|------------------------------------|---------------------------------------|---|---------------------------|------------------------|
| Số cuối kỳ | | | | |
| Tiền và các khoản tương đương tiền | 55.350.969.366 | | | 55.350.969.366 |
| Phải thu khách hàng, phải thu khác | 177.452.998.728 | - | | 177.452.998.728 |
| Cộng | 232.803.968.094 | - | - | 232.803.968.094 |
| Số đầu năm | | | | |
| Tiền và các khoản tương đương tiền | 37.142.965.511 | | | 37.142.965.511 |
| Phải thu khách hàng, phải thu khác | 184.274.793.431 | - | | 184.274.793.431 |
| Cộng | 221.417.758.942 | - | - | 221.417.758.942 |

Rủi ro thanh khoản

Rủi ro thanh khoản là rủi ro Công ty gặp khó khăn khi thực hiện các nghĩa vụ tài chính do thiếu vốn. Rủi ro thanh khoản của Công ty chủ yếu phát sinh từ việc các tài sản tài chính và nợ phải trả tài chính có các thời điểm đáo hạn khác nhau.

Thời hạn thanh toán của các khoản nợ phải trả tài chính dựa trên các khoản thanh toán dự kiến theo hợp đồng (trên cơ sở dòng tiền của các khoản gốc) như sau:

| | Từ 1 năm trở VND | Trên 1 năm đến 5 VND | Trên 5 năm VND | Tổng VND |
|-----------------------------------|------------------------|-------------------------|-------------------|------------------------|
| Số cuối năm | | | | |
| Vay và nợ | 143.629.709.675 | 9.690.459.396 | | 153.320.169.071 |
| Phải trả người bán, phải trả khác | 64.084.214.764 | | | 64.084.214.764 |
| Chi phí phải trả | - | | | - |
| Cộng | 207.713.924.439 | 9.690.459.396 | - | 217.404.383.835 |
| Số đầu năm | | | | |
| Vay và nợ | 109.920.000.000 | | | 109.920.000.000 |
| Phải trả người bán, phải trả khác | 33.908.615.265 | | | 33.908.615.265 |
| Chi phí phải trả | 3.396.314.681 | | | 3.396.314.681 |
| Cộng | 147.224.929.946 | - | - | 147.224.929.946 |

Công ty cho rằng mức độ tập trung rủi ro đối với việc trả nợ là có thể kiểm soát được. Công ty có khả năng thanh toán các khoản nợ đến hạn từ dòng tiền từ hoạt động kinh doanh và tiền thu từ các tài sản tài chính đáo hạn.

2. NHỮNG SỰ KIỆN PHÁT SINH SAU NGÀY KẾT THÚC KỲ KẾ TOÁN

Không có sự kiện trọng yếu nào xảy ra sau ngày kết thúc kỳ kế toán đòi hỏi phải được điều chỉnh hay công bố trên Báo cáo tài chính này.

3. BÁO CÁO BỘ PHẬN

Báo cáo bộ phận theo khu vực địa lý (Phân loại hoạt động trong nước và ngoài nước)

Công ty chỉ hoạt động trong khu vực địa lý Việt Nam

Báo cáo bộ phận theo lĩnh vực kinh doanh

Các bộ phận kinh doanh chính của Công ty như sau:

| | Kinh doanh hàng hóa | Tổng |
|---|------------------------|------------------------|
| Doanh thu thuần ra bên ngoài | 351.966.547.590 | 351.966.547.590 |
| Tổng doanh thu thuần | 351.966.547.590 | 351.966.547.590 |
| Chi phí bộ phận | 332.049.418.568 | 332.049.418.568 |
| Kết quả kinh doanh bộ phận | 19.917.129.022 | 19.917.129.022 |
| Các chi phí không phân bổ theo bộ phận | | 962.024.636 |
| Lợi nhuận từ hoạt động kinh doanh | | 18.955.104.386 |
| Doanh thu hoạt động tài chính | | 12.976.888.709 |
| Chi phí tài chính | | 3.541.473.585 |
| Thu nhập khác | | 7.151.918 |
| Chi phí khác | | - |
| Thuế TNDN hiện hành | | 5.160.411.023 |
| Lợi nhuận sau thuế | | 23.237.260.405 |

Người lập biểu

Kế toán trưởng

Hà Nội, ngày 20 tháng 07 năm 2022

Tổng Giám đốc

Trần Thị Ánh Nguyệt

Trần Thị Ánh Nguyệt

Nguyễn Đức Dũng